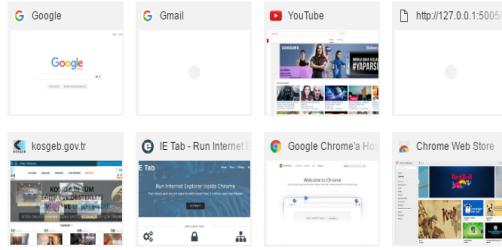
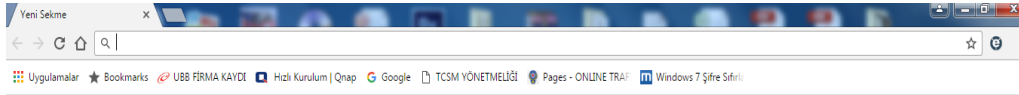




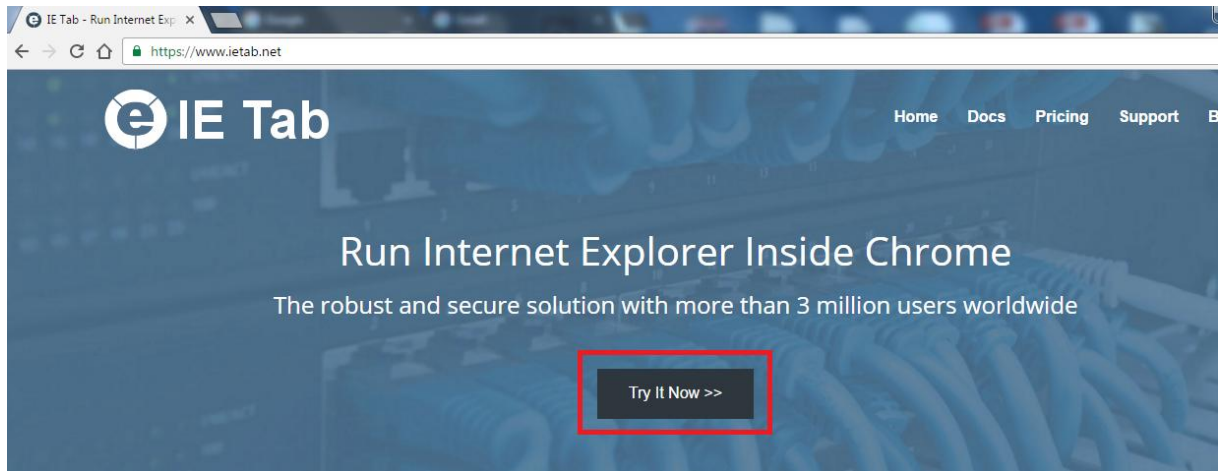
infoMED WEB PACS KULLANICI KILAVUZU

ÇANKIRI infoMED WEB PACS KULLANICI KILAVUZU:

1. Google Chrome tarayıcısını açıyoruz.



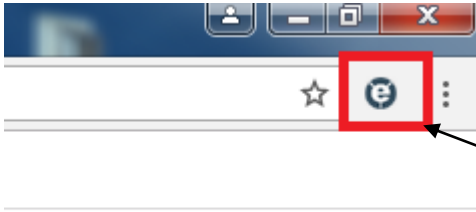
2. Google Chrome adres çubuğuna <https://www.ietab.net/> yazarak enter tuşuna basıyoruz. Karşımıza gelen ekranda **Try It Now** butonuna basıyoruz.



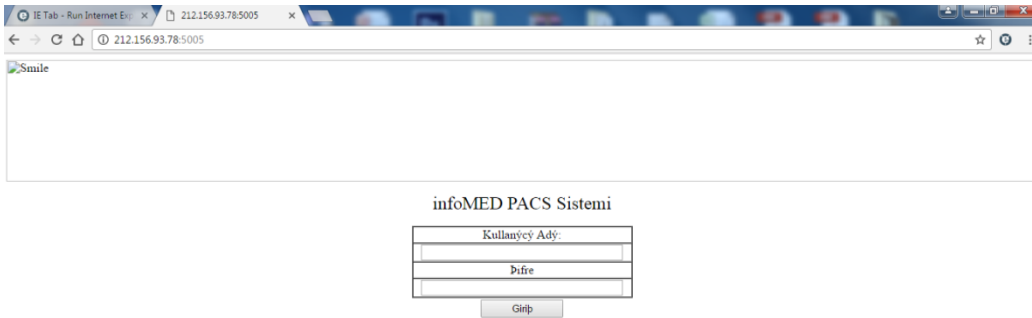


infoMED WEB PACS KULLANICI KILAVUZU

3. Karşımıza çıkan pencerede **Add to Chrome** butonuna basıp karşımıza gelen pencerede **Uzantı ekle** butonuna basıyoruz.



4. Yukarıdaki resimde seçeneklerin yanına **e simgesi (ietab simgesi)** geldiyse eklenti başarılı bir şekilde kurmuşsunuzdur.
5. Google Chrome tarayıcısının **adres çubuğuna** bu adresi yazıp <http://212.156.93.78:5005/> enter tuşuna basıyorsunuz. Karşınıza **infoMED Pacs Sistemi** sayfası gelecektir.



6. **Kullanıcı adınızı** ve **şifrenizi** hastanenin radyoloji bölümünden temin edebilirsiniz.

İlgili Kişi: BİLAL BEY

İletişim: 0376 213 27 27 Dahili: 2050

Tepebaşı Mahallesi Bilgi Sokak No: 7 / A Keçiören / ANKARA
Tel: 0312 359 49 89 – Faks: 0312 359 49 90 E-Mail: info@infomedyazilim.com



infoMED WEB PACS KULLANICI KILAVUZU

7. Size temin edilen **Kullanıcı adı** ve **şifrenizle** sisteme giriş yapabilirsiniz.

| Dosya No: | İsim: | Soyisim: | Başlangıç Tarihi: | Bitiş Tarihi: |
|---------------|----------|-------------|-------------------|---------------|
| | | | | |
| Accession No: | Çalışma: | Referans No | Modality | |
| | | | | |

[BUGÜN](#) [DÜN](#)

[Ana Sayfa](#)

8. Size temin edilen **Kullanıcı adı** ve **şifrenizle** sisteme giriş yaptıktan sonra yukarıdaki resimde görüldüğü gibi karşınıza çıkan ekranda;

- **Dosya No** kısmına: Aradığınız **hastanın dosya numarasını** yazarak,
- **İsim** kısmına: **Hastanın ismini** ve **soyismini** aralarında bir boşluk bırakıp **büyük harfler ile Türkçe karakter kullanmadan** yazarak, **Örn: MUSTAFA YILDIRIM**
- **Başlangıç Tarihi ve Bitiş Tarihi:** Aradığınız tarih aralığı kısmını yazarak, **Örn: Başlangıç Tarihi: 01.01.2017 – Bitiş Tarihi: 05.01.2017**
- **Modality:** Hangi modality’de arama yapacağınızı belirterek. CR, CT, MR, DX, ES, MG, MR, MN, OT, PT, RF, RT, SC, US, XA gibi. **Örn: Sadece CR (Röntgen) görüntülerine erişmek istediğinizde Modality Kısmında CR’ı seçmelisiniz.**

İstedığınız arama kriterlerini girdikten sonra **Aramayı Başlat** butonuna basmanız yeterlidir.

9. **Sıfırla butonu** Arama Kriterlerinizi temizler.



infoMED WEB PACS KULLANICI KILAVUZU

10. Karşınıza çıkan hasta listesinde görüntüsünü görmek istediğiniz hastanın karşısındaki **Yükle** butonuna bastıktan sonra **ietab eklentisini** de çalıştırmanız gerekmektedir.

(**ietab m simgesinin üzerine tıklamanız yeterli** )

| # | Modality | Dosya No | İsim | Cinsiyet | Doğum Tarihi | AccessionNumber | Çalışma | Çalışma Tarihi | Yükle |
|---|----------|----------------------------|--------------------|----------|--------------|-----------------|---|------------------------|-----------------------|
| 1 | CR | L0090817 | KADIRIYE KOC | F | | 20832905 | | 04.01.2017 00:16:26 | Yükle |
| 2 | CT | L016701 | HATICE ASLAN | F | | | BBT | 04.01.2017 01:14:31 | Yükle |
| 3 | CR | A170004862 | HASAN YABANCI | M | | | | 04.01.2017 01:20:15 | Yükle |
| 4 | CR | L0682800 | ALI GULDIBI | O | | | CHEST PA | 04.01.2017 07:25:45 | Yükle |
| 5 | CR | L0221711 | NERMIN BASATAC | O | | | CHEST PA | 04.01.2017 08:03:16 | Yükle |
| 6 | CT | L0095856 | NEDİM İLYAS ATA | M | | | TAS PRO | 04.01.2017 08:09:19 | Yükle |
| 7 | MR | L0077953 | HASAN BATTAL | M | | | BEYİN+VENOGRAFI | 04.01.2017 08:18:21 | Yükle |
| 8 | CR | L0630905 | AZAT MUSTAFA YAŞLI | M | | 20833283 | | 04.01.2017 08:22:14 | Yükle |
| 9 | CR | L0215329 | AHMET ASLAN | M | | 20833586 | AKCİGER GRAFISI P.A. (TEK YON) AKCİGER YAN GRF. | 04.01.2017 08:27:28 | Yükle |

11. Sistem ilk açılışta Webdicomviewer.ocx dosyasını karşından yükleyeceği için ilk açılış internet hızınıza göre biraz zaman alacaktır. Dosya boyutu: 15 MB civarındadır

(Bilgisayarınızda anti virüs programı var ise bu işlemi yapana kadar devre dışı bırakmanız tavsiye edilir.)

Yükleme Başarılı Olmaz İse:

1. Webdicomviewer.ocx dosyasını hastanenin radyoloji bölümünden temin edebilirsiniz.

İlgili Kişi: BİLAL BEY

İletişim: 0376 213 27 27 Dahili: 2050